



ROGALAND
FYLKESKOMMUNE

TANNHELSE
ROGALAND
FKF



ÅRSMELDING 2005

INNHALDSFORTEGNELSE

	side
1. Forord av styreleder	4
2. Innledning	5
3. Produksjon & økonomi	7
4. Spesialisttjenester.	10
5. Tannhelseutvikling	11
6. Kvalitetssystem	14
7. Helsefremmende og forebyggende arbeid	15
8. Helse, miljø og sikkerhet	17
9. Personell	18
10. Aktuelle saker.....	22
11. utfordringer og tiltak i 2006	23
12. Tabellvedlegg	24
Adresseliste	31

1. Forord av styreleder

Fra 1. januar 2004 er den offentlige tannhelsetjenesten i Rogaland organisert som et fylkeskommunalt foretak. Styret består av tre medlemmer valgt av fylkestinget og to arbeidstakerrepresentanter.

Med Årsmeldingen ønsker vi å belyse de aktiviteter som har preget arbeidet i Tannhelse Rogaland FKF i 2005 og si litt om utfordringer framover.

Det framgår av årsmeldingen at Tannhelse Rogaland FKF har oppfylt krav i forbindelse med Fylkestingets leveranseavtale. Det økonomiske driftsresultatet er meget godt og gir muligheter til utvikling av et enda bedre tannhelsetilbud i 2006.

Tannhelsedata viser at vi er svært gode til å yte tjenester til de aller fleste lovpålagte pasientgrupper. Vi har satt i gang tiltak med tanke på å øke andelen under tilsyn av langtidssyke eldre (gruppe C), slik at tannhelsetilbud når denne pasientgruppa i større grad enn tidligere. En ny utfordring blir å sørge for tannhelsetilbud til klienter under rusomsorg. Dette vil kreve mye kartlegging, koordinering og samarbeid med privatpraktiserende tannleger.

Vårt overordnede mål er økt tannhelse. Det er gledelig å se at siste registrerte tannhelsedata viser bedring i barns tannhelse. Vi ser dette særlig hos femåringene. Vi velger å tro at systematisk forebyggende arbeid er medvirkende til dette. I Nord-fylket har en i flere år drevet nybrottsarbeid med tanke på forebygging og styrking av tannhelse. Det er gjennomført gode prosjekter som har fått oppmerksomhet også fra andre fylker. Nå må vi følge opp med systematisering og dokumentasjon av arbeidet. Det er viktig å opprettholde trykket på forebygging og fremming av tannhelse i årene som kommer selv om mangel på nøkkelpersonell kan gjøre dette vel utfordrende.

Underdekning av tannleger/tannpleiere er et område som bekymrer styret og fører til en presset arbeidssituasjon for de ansatte. Rekruttering og stabilisering skal fortsatt ha stor oppmerksomhet i styret. Det er utviklet prosedyrer for opplæring og oppfølging av nyansatte og satt av midler til ulike rekrutteringstiltak. Tiltak for å få ansatte til å bli i tjenesten er fortsatt en utfordring, og styret ønsker å ha dialog med de ansatte for å tilpasse aktuelle tiltak.

Styret er opptatt av at Rogaland får etablert et kompetansesenter for å bedre tilgangen på spesialisttjenester og kunne tilby etterutdanning av tannhelsepersonell. Dette mener vi vil medvirke til at befolkningen får et bedre tannhelsetilbud og at ansatte får større mulighet for faglig utvikling.

Styret har hatt 6 møter i 2005. Samarbeidet mellom styret og administrasjon har vært det beste. Innspill fra styret har blitt fulgt opp på en meget ryddig og grei måte. Styremøtene har vært avholdt på tannklinikker rundt om i fylket. Det har vært svært nyttig å se klinikker og møte de ansatte. Styrets inntrykk er at de ansatte har stort engasjement og arbeids glede i en travel hverdag med mange utfordringer.

Førresfjorden 20. februar 2006

Marit Thorsheim
Styreleder Tannhelse Rogaland FKF

Styret for Tannhelse Rogaland FKF 2005

Styremedlemmer

Marit Thorsheim, styreleder
Jan Mikal Hanasand, nestleder
Tore Andreas Haaland
Sigmund Ringodd
Jorunn Buøen

Varamedlemmer

Rolf Skretting vararepresentant
Mimi Sandved Knudsen
Rita Charlotte Thu
Berit Lund-Andersen
Åse Irene Hermansen

Parti

Ap
H
Frp
Ansattes representant
Ansattes representant

2. Innledning

Tannhelse Rogaland FKF

Siden 1. januar 2004 har den offentlige tannhelsetjenesten i Rogaland vært organisert som et fylkekommunalt foretak. Foretaksmodellen er etablert av fylkestinget for en prøveperiode på 4 år, og skal evalueres etter 3 år.

Tannhelse Rogaland FKF ivaretar fylkeskommunens ansvar for den offentlige tannhelsetjenesten. Vi driver helsefremmende og forebyggende arbeid og gir gratis tannbehandling til prioriterte grupper. Vår hovedoppgave og målsetning å gi rett hjelp til rett tid og sette befolkningen i stand til å bevare tenner for livet.

Tannhelse Rogaland er den tjenesten i fylkeskommunen, bortsett fra offentlige kommunikasjon, som har størst kontakt med befolkningen.

I 2005 var 141 923 rogalendinger under tilsyn av Tannhelse Rogaland.

Til sammen 300 tannleger, tannpleiere og tannhelsesekretærer arbeider på foretakets 49 tannklinikker. Fylkestannlegen er daglig leder i foretaket, og har det overordnede ansvaret for den daglige driften. Tannhelse Rogaland driver tannlegevakt i Stavanger og Haugesund på lørdager, søndager og helligdager som er åpen for akutt tannbehandling.

Mål og oppgaver

Lov om tannhelsetjenesten (1983) pålegger fylkeskommunen oppgaver som:

- Tannhelsetjenesten skal spre opplysning og øke interessen for hva den enkelte og samfunnet kan gjøre for å fremme tannhelsen
- Ansvaret for at tannhelsetjenester, medregnet spesialisttjenester, i rimelig grad er tilgjengelige for alle som bor eller midlertidig oppholder seg i fylket
- Tannhelsetjenesten skal organisere forebyggende tiltak for hele befolkningen
- Tannhelsetjenesten skal gi nødvendig forebygging og behandling til prioriterte grupper. Til budet skal være regelmessig og oppsøkende.

I Delplan for tannhelsetjenesten 2002-2006 er noen av målene for perioden:

- Å sette befolkningen i stand til å opprettholde et tilfredsstillende tannsett hele livet
- Å gjøre tannhelse og tjenestetilbud, så langt som råd er, uavhengig av medisinske, sosiale og geografiske forhold
- Resultatlikhet, definert som tannhelse som er funksjonelt og estetisk tilfredsstillende ut fra individuelle forutsetninger og behov.

Gratis tannbehandling til prioriterte grupper

Lov om tannhelsetjenesten bestemmer hvem som har rett på gratis tannbehandling.

I tillegg har Fylkestinget i Rogaland vedtatt at andre grupper også skal ha gratis tannbehandling på offentlig tannklinik. Tilbudet som gratis tannbehandling skal gis i prioritert rekkefølge. Voksne betalende pasienter er også velkommen på de offentlige tannklinikkene, både for at arbeidsdagen skal være faglig stimulerende for tannhelsepersonellet og for å opprettholde nødvendige økonomiske rammer.

Lovpålagte grupper med rett på gratis tannbehandling på offentlig tannklinikk**Gruppe A**

Barn og unge fra 0-18 år.

Tilbud: Fri behandling på offentlig tannklinikk. Betaler selv for idrettsskinner.

Gruppe B

Psykisk utviklingshemmede over 18 år

Tilbud: Fri behandling på offentlig tannklinikk.

Gruppe C1

Eldre, uføre og kronisk syke med opphold i somatiske/psykiatriske institusjoner som sykehjem, aldershjem, omsorgsbolig og sykehus. Tilbud: Fri behandling på offentlig tannklinikk forutsatt at oppholdet vil vare utover 3 måneder. Kun akutthjelp dersom oppholdet er kortere.

Rusmiddelmissbrukere som oppholder seg i behandlingsinstitusjoner etter lov om spesialisthelsetjenesten og omsorgsinstitusjoner etter sosialtjenesteloven.

Tilbud: Fri behandling på offentlig tannklinikk når oppholdet har vart 3 måneder.

Akutthjelp fra 1. dag.

Gruppe C2

Pasienter som mottar hjemmebaserte somatiske- /psykiatriske tjenester i åpen omsorg på grunnlag av vedtak etter Kommunehelsetjenesteloven. Praktisk hjelp etter lov om sosiale tjenester gir ikke rett til gratis tannbehandling.

Tilbud: Fri behandling på offentlig tannklinikk når hjelpen gis minst 1 gang i uken og det er forventet at den vil vare utover 3 måneder. Kun akutthjelp dersom oppholdet er kortere.

Gruppe D

Unge som fyller 19 og 20 år i behandlingsåret.

Tilbud: Betaler 25 % av honoraret inkludert tannteknikerutgifter, unntatt for gitt behandling hvor trygderefusjon, helt eller delvis, vil dekke deler av kostnaden.

Ikke-lovpålagte grupper med rett på gratis tannbehandling på offentlig klinikk**Gruppe E1**

Fengselsinnsatte.

Tilbud: Varetektsfanger og soningsfanger med opphold mindre enn tre måneder, tilbys kun akuttbehandling ved offentlig tannklinikk. Soningsfanger, samt varetektsfanger med opphold utover tre måneder, tilbys akutt- og nødvendig tannbehandling ved offentlig tannklinikk. For soningsfanger yngre enn 20 år, gjelder ikke 3-månedersregelen. Ved omfattende behandling, dekkes dette av pasienten selv eller av hjemkommunen etter lov om sosial omsorg.

Gruppe E2 tilhører etter revidert statsbudsjett 2005, gruppe C1.

Gruppe E3

Psykiatriske pasienter i åpen omsorg som får poliklinisk behandling i spesialisthelsetjenesten over en periode på minimum tre måneder.

Tilbud: Fri behandling på offentlig tannklinikk. Akutthjelp fra 1. dag.

Gruppe E4

Personer i pleie av pårørende. Pleiebehovet må attesteres av lege.

Tilbud: Fri behandling på offentlig tannklinikk når pleieperioden er forventet å vare utover 3 måneder. Akutthjelp fra 1. dag.

3. Produksjon & økonomi**Måloppnåelse 2005**

- o Budsjettmålene for 2005 er oppfylt
- o Tilbudet til de prioriterte gruppene viser en økning på 4 800 i forhold til driftsplan og budsjett
- o Pasientinntekter er økt i forhold til budsjett og tidligere års inntjening
- o Helsefremmende og forebyggende tiltak har vært en prioritert oppgave i 2005, med egne øremerkede midler
- o Møter er avholdt med alle kommunene for å sikre tannhelsetilbudet til gruppe C pasienter
- o Spesialisttjeneste – oralkirurgisk avdeling på SUS har vært bemannet i 2005

Vurdering av driften for 2005

Personellsituasjonen, for tannleger og tannpleiere samlet er uendret fra 2004.

Som følge av økt bemanning har utgifter til lønn økt de siste årene, noe som og skyldes økt bonusutbetaling, som igjen er konsekvens av økt inntjening. Netto utgifter er derimot lavere enn budsjett som følge av større økning i inntekter enn utgifter. Inntektsøkningen kommer fra behandling av fullt betalende pasienter.

Mål for tjenesteomfang er definert i årlig driftsplan og bestilling. Tilbudet til de prioriterte gruppene i 2005 viser en økning på 4877 under tilsyn, i forhold til driftsplanen og bestilling. Antall pasienter behandlet er samlet økt med 166 fra 2004; 1093 i prioriterte grupper og en nedgang på 927 uprioriterte, fullt betalende. Det har vært en økning i antall under tilsyn på ca. 4000 pasienter, i prioriterte grupper, fra 2004.

For tilbudet til gruppen eldre og langtidssyke (gruppe C), som Helsetilsynet i sin rapport har vurdert som ikke tilfredsstillende, er det igangsatt arbeid for forbedring, i samarbeid med pleietjenestene i kommunene. I denne gruppen er det 374 flere under tilsyn enn i 2004.

Andelen av tannleger ansatt, som har utdanning og bakgrunn fra andre land, er fortsatt høy, opp mot 30 %. Dersom rekruttering fra utlandet stopper opp, vil dette gjøre det umulig å opprettholde tjenesteproduksjon som forutsatt i lov og planer.

Det har dette året også vært en svak bedring i søkning fra norske tannleger. Det er en utfordring for organisasjonen å ta imot svært mange medarbeidere med utenlandsk bakgrunn. Dette sammen med at norske søkere er nyutdannet og at det er stor utskifting av tannleger, er en stor utfordring for tannhelsetjenesten som organisasjon.

Tiltak for å få tannlegene til å stå lenger i stillingene, er nødvendig for å sikre en god tjenesteproduksjon og god kvalitet på tjenestene.

Sykefraværet har gått ned fra 6,8 % til 5,9 % fra 2004 til 2005. Sykefraværet er for det meste knyttet til langtidsfravær.

Aktivitet i forhold til forebyggende tannhelsearbeid er videreført og styrket. Overførte midler fra overskudd i 2004 har bidradd til å finansiere denne satsingen.

Tannhelsesdata viser bedring, spesielt for 5-åringene, men og svakt for 12-åringene. For 18-åringene er det noe svakere tannhelsetall enn tidligere. Data fra nøkkelårskull er noe usikre, og kan tenkes å vise svakere tannhelsetall, som følge av at flere med god tannhelse ikke kalles inn hvert år og dermed ikke går inn i statistikken.

Produktiviteten i tannhelsetjenesten i Rogaland har og i 2005 vært god. Resultatet godt over kravet i bestillingen fra fylkestinget og forutsetningene for budsjettet for 2005.

Innenfor en nøktern økonomisk ramme, nedlegger ansatte i Tannhelse Rogaland FKF en stor innsats for å få fram dette resultatet. Sammenlignet med tilsvarende tjenester i andre fylkeskommuner er produktiviteten høy.

Behandlingsomfang

Mål for tjenesteomfang er definert i årlig driftsplan og bestilling. Tilbudet til de prioriterte gruppene i 2005 viser en økning på 4 800 i forhold til driftsplanen og bestillingen.

GRUPPER	2005			2004		2003		2002		2001		2000	
	Mål	Resultat	%	Resultat	%	Resultat	%	Resultat	%	Resultat	%	Resultat	%
Gruppe A	99 000	1015794	96	98 664	95	100 538	97	98 229	95	95 305	95	94 494	96
Gruppe B	1 200	1 390	95	1 433	97	1 355		1 228		1 162		1 035	
Gruppe C 1		2 660	86	2 555	88	4 030	86	3 592		3 653		3 892	
Gruppe C 2	3 800	1 931	72	1 662	83								
Gruppe D	8 000	9 281	86	8 514	86	8 442	86	8 426	83	7 871	83	8 136	84
Gruppe E	1 000	967		1 015		883		769		825		811	
Gruppe A - E	113 000	117 808		113 843		115 248		112 244		108 816		108 368	
Gruppe F	24 000	24 327	9	26 285	10	26 977		22 460		20 476		20 756	
TOTALT		142 135	37	140 128	36	142 225		134 704		129 292		129 124	
Pas. inntekter i mill.	34,2	40,2		36,9		33,4		27,2		25,5		23,8	

Totalt antall i gruppene B og C er vanskelig å fastslå som følge av usikre tall fra kommunene om hvem som har krav på tilbudet. Tilbudet til gruppe E er gitt til pasienter i gruppen som har etterspurt det. "Under tilsyn" er brukere som er undersøkt/behandlet på tannklinikkene og de som er "planlagt ikke undersøkt" dette året – dvs innkallingsintervallet er lengre enn 12 måneder. Intervallet mellom tannhelseundersøkelsene fastsettes i tråd

Antall under tilsyn gruppen barn og unge opp til 20 år, er over landsgjennomsnittet. For gruppen eldre, langtidssyke og uføre i institusjon og brukere av hjemmesykepleie, ligger vi under landsgjennomsnittet.

Tannhelse Rogaland har i 2005 brukt mye ressurser på å systematisere og kvalitetssikre samarbeidet med pleie- og omsorgstjenestene i kommunene, slik at alle med rettigheter i denne gruppen får informasjon om tilbudet om fri behandling på offentlig tannklinikk.

Økonomi

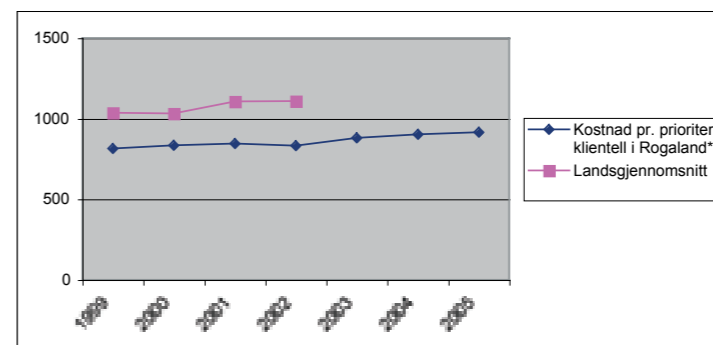
Regnskapet viser et netto mindreforbruk i forhold til revidert budsjett på 6,123 mill, inkludert 2,64 mill av overført overskudd fra 2005. Dette inkluderer regnskap for prosjekter samt styreutgifter.

RESULTATREGNSKAP 2005 I HELE TUSEN KRONER				
POSTER	Total regnskap inkl prosjekter	Budsjett	Avvik	Prosjekt
Lønn og sosiale utgifter	118 576	116 710	-1 867	1 420
Kjøp av varer / tjenester	37 704	37 147	-557	481
Inntekter	-50 356	-41 861	8 496	-2 015
Netto utgifter	105 924	111 996	6 072	-114

Produktivitet

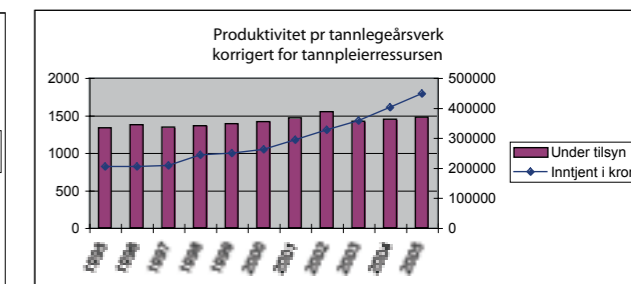
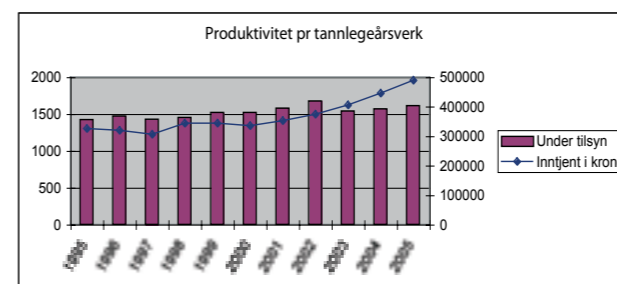
	1999	2000	2001	2002	2003	2004	2005
Nettoutgift tannhelse*	88222	90513	91609	93550	101579	102719	107846
Antall prioritert klientell	108351	108368	108368	112244	115248	113843	117808
Kostnad pr. prioritert klientell i Rogaland*	814	835	845	833	881	902	915
Landsgjennomsnitt	1037	1032	1106	1108			

*Korrigert etter konsumprisindeksen 2005



ÅR	Produktivitet pr tannlegeårsverk			Produktivitet pr tannlegeårsverk inkl tannpleier	
	Under tilsyn	Inntjent i kroner	Årsverk	Under tilsyn	Inntjent i kroner
1995	1423	325 025	199	1335	204 174
1996	1470	318 696	203	1375	204 351
1997	1429	305 916	209	1341	207 281
1998	1453	343 964	208	1359	242 816
1999	1518	344 008	208	1388	248 483
2000	1518	334 504	203	1414	261 255
2001	1577	351 559	196	1465	292 904
2002	1673	373 413	196	1548	326 400
2003	1539	404 963	216	1419	357 139
2004	1567	445 671	214	1447	402 273
2005	1612	489 399	217	1475	447 816

*Korrigert etter konsumprisindeksen 2005



4. Spesialisttjenester

Spesialisttjenester og odontologisk kompetansesenter

Spesialistkompetanse innen tannhelsetjenesten i Rogaland er stort sett dekket av privat praksis.

Styret i Tannhelse Rogaland har i 2005 behandlet saken med å tilrettelegge for et odontologisk kompetansesenter i Stavangerregionen, og gitt fylkestannlegen i oppgave å arbeide videre med en gradvis oppbygning av et kompetansesenter

Tannhelse Rogaland skal være en aktiv pådriver og aktør for å ivareta fylkeskommunens "sørge for ansvar" mht spesialisttjenester. Utvikling av et kompetansesenter vil være avgjørende, både for å ha nok spesialister i området og for å sørge for framtidig utdanning og rekruttering av spesialister. Et samarbeid med spesialister i privat praksis i fylket er da naturlig.

Tannhelse Rogaland FKF har en spesialist i kjeveortopedi (tannregulering) på Vigrestad, og en i periodonti (tannkjøtt sykdommer) i Stavanger.

ÅR	Kjeveortopedisk behandling	Antall fiksturer	Autotransplantasjoner
2005	442	45 på 29 pasienter	39 tenner på 32 pasienter
2004	428	33 på 26 pasienter	22 tenner på 19 pasienter
2003	320	45 på 26 pasienter	41 tenner 32 pasienter
2002	459	40 på 28 pasienter	60 tenner på 50 pasienter

Det er minimum behov for 2 oralkirurger på SUS og 1 ved Haugesund sjukehus.

Tannhelse Rogaland er fremdeles i dialog med Helse Fonna og Haugesund Sjukehus, HS, om etablering av oralkirurgisk avdeling ved sjukehuset.

Oralkirurg har vært på plass ved Stavanger Universitetssjukehus, SUS, i full stilling siden august 2004. Siden slutten av 2005 har SUS hatt 2 oralkirurger. Disse har også arbeidet i privat praksis og på offentlig tannklinikk i tillegg. For 2006 ser situasjonen mer kritisk ut, da en av oralkirurgene har sagt opp stilingen og den andre har fått innvilget permisjon.

Ellers mottar andre tannleger med spesialkompetanse henvisninger på enkle kirurgiske inngrep, som fjerning av visdomstenner og overtallige tenner, rotspissamputasjoner, og påliming av buttons i forbindelse med kjeveortopedisk behandling.

Ganeplater – et hjelpemiddel ved oralmotorisk trening

Tannhelse Rogaland har et lokalt kompetanseteam som skal ivareta de utfordringene SMT (Sjeldne Medisinske Tilstander) representerer. I 2005 ble det laget 25 ganeplater etter henvisning fra logopeder som driver oralmotorisk trening av bl a barn med Downs syndrom.

Behandling i narkose og lystgass

Tannhelse Rogaland FKF gir et tilbud om behandling i narkose i samarbeid med HS og SUS. Gjennomsnittlig ventetid for slik behandling har vært henholdsvis 150 og 140 dager i 2005. Det gjøres i midlertidig individuelle vurderinger, slik at småbarn og de med størst behov tas inn raskere.

I 2005 har Bjergsted, Haugesund sentrum, Lura, Sandnes, Sauda og Sokndal tannklinikk gitt tilbud om lystgassanalgesi og mottatt henvisning fra andre tannklinikker.

Annen premedikasjon for engstelige pasienter som ikke mestrer behandlingssituasjonen benyttes også. 11 av tannklinikene har pulsoksymeter og oksygenapparat for å legge dette tilbudet bedre til rette.

Antall behandlinger med premedikasjon		
ÅR	Lystgass	Narkose på HS og SUS
2005	216	184
2004	91	170
2003	36	184
2002	20	158

Tannlegevakt

Tannhelse Rogaland FKF har hatt tannlegevakt ved Stavanger sentrum tannklinikk og Haugesund sentrum tannklinikk siden 2000 og 2003. Tannlegevaktene er åpne for akutt tannbehandling lørdager, søndager og helligdager fra kl 1300 til 1700, med telefontid fra kl 1300 til 1630. Tannlegevaktens åpningstider er kjent på legevaktene.

Tannlegevaktene – antall konsultasjoner og utgifter				
ÅR	Stavanger		Haugesund	
	Konsultasjoner	Netto utgifter	Konsultasjoner	Netto utgifter
2005	1140	375 000	542	516 000
2004	1140	265 000	560	418 000
2003	1183		961	
2002	1231		538	

5. Tannhelseutvikling

Tannhelse Rogaland FKF rapporterer tannhelseutvikling på indikatorårskullene 5-, 12- og 18-åringene.

Sosial- og helsedirektoratet har anbefalinger i veilederen Tenner for livet (1999) om individuelle innkallingsintervall og lengden av disse, som også følges for indikatorårskullene: Tidligere har det vært vanlig å innkalle de fleste brukere til årlig kontroll. Det finnes en rekke faglige, økonomiske og etiske grunner for endring av disse rutinene både i offentlig og privat tannhelse-tjeneste. Undersøkelser har vist at det er faglig forsvarlig å forlenge innkallingsintervallene opp mot 24 måneder for mennesker med god tannhelse. For andre kan det være behov for oppfølging med kortere intervaller.

Det er derfor grunn til å anta at tannhelsen for ALLE 5-, 12- og 18-åringene er bedre enn tabellene nedenfor viser.

5-åringene

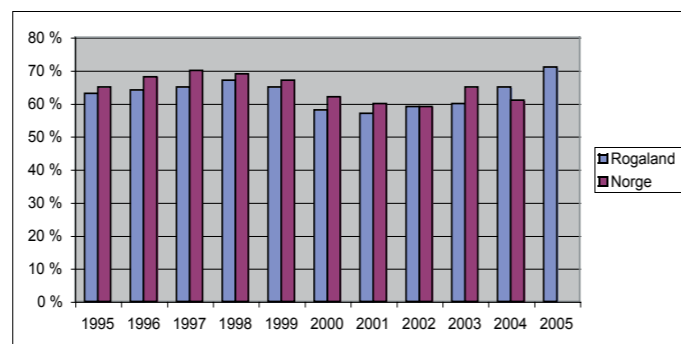
Andelen 5-åringene uten karies er økt til 71 % mot 65 og 60 % de 2 foregående årene. Dette er langt bedre enn landsgjennomsnittet.

I 2005 ble 4 342 av totalt 6 085 5-åringene innkalt og undersøkt på tannklinikene i Rogaland. Det er store forskjeller i tannhelsen både mellom distriktene og innen distriktene. Tabellen under viser forskjellene mellom distriktene.

Stavanger og kommune på Sør-Jæren er best med over 74 % uten karies, mens kommunene Hjelmeland, Strand og Forsand er dårligst med kun 61,8 % uten karies

5-ÅRINGER	TOTALT	REG.	dmft=0	% dmft=0
Nord-Rogaland	1437	1046	666	63,7
Sør-Ryfylke	226	178	110	61,8
Nord-Jæren/Ytre-Ryfylke	575	469	344	73,3
Stavanger	1626	1063	791	74,4
Sandnes	1233	824	594	72,1
Sør-Jæren	988	762	568	74,5
ROGALAND 2005	6085	4342	3073	70,8

% andel 5-åringene uten karieserfaring		
ÅR	Rogaland	Norge
1995	63 %	65 %
1996	64 %	68 %
1997	65 %	70 %
1998	67 %	69 %
1999	65 %	67 %
2000	58 %	62 %
2001	57 %	60 %
2002	59 %	59 %
2003	60 %	65 %
2004	65 %	61 %
2005	71 %	



12-åringene

Gjennomsnittlig antall tenner med karies og fyllinger (DMFT) for 12-åringene i Rogaland i 2005 var 1,89. Dette er kun en liten bedring fra de 3 foregående årene, og fremdeles dårligere enn landsgjennomsnittet.

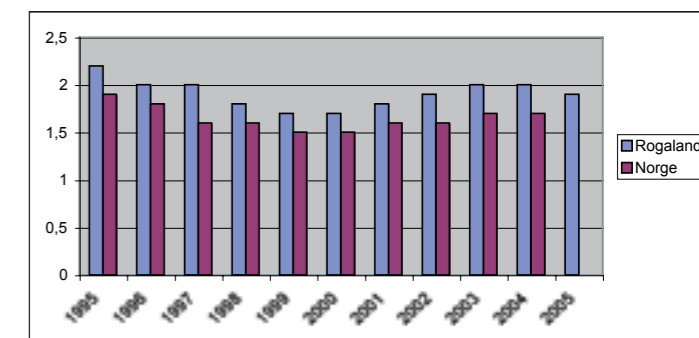
I 2005 ble 4 532 av totalt 6 391 12-åringene innkalt og undersøkt på tannklinikene i Rogaland. Det er store forskjeller i tannhelsen både mellom distriktene og innen distriktene. Tabellen under viser forskjellene mellom distriktene.

Stavanger, Sola og Randaberg er best med gjennomsnittlig 1,7 tenner med karies og fyllinger. Her er kommunene på Sør-Jæren dårligst med gjennomsnittlig 2,2 tenner med karies og fyllinger.

DMFT for 12-åringene i Rogaland	
Nord-Rogaland	1,9
Sør-Ryfylke	2,1
Nord-Jæren/Ytre-Ryfylke	1,7
Stavanger	1,7
Sandnes	1,8
Sør-Jæren	2,2
ROGALAND 2005	1,9

DMFT = antall tenner med karies og fyllinger, eller som er mistet pga karies.

DMFT for 12-åringene		
ÅR	Rogaland	Norge
1995	2,2	1,9
1996	2,0	1,8
1997	2,0	1,6
1998	1,8	1,6
1999	1,7	1,5
2000	1,7	1,5
2001	1,8	1,6
2002	1,9	1,6
2003	2	1,7
2004	2	1,7
2005	1,9	



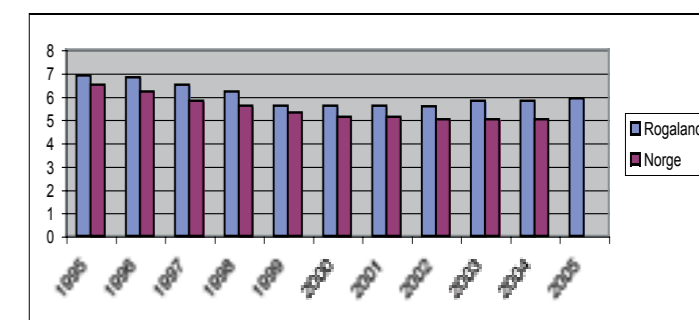
18-åringene

Gjennomsnittlig antall tenner med karies og fyllinger (DMFT) for 18-åringene i Rogaland i 2005 var 5,9. Det er liten forverring sammenlignet med de siste 2 årene, og langt dårligere enn landsgjennomsnittet.

I 2005 ble 4 120 av totalt 6 253 18-åringene innkalt og undersøkt på tannklinikene i Rogaland. Det er store forskjeller i tannhelsen både mellom distriktene og innen distriktene. Tabellen under viser forskjellene mellom distriktene. Stavanger, Sandnes, Sola og Randaberg har best tall for 18-åringene.

18-ÅRINGENE	TOT	REG.	DMFT
Nord-Rogaland	1407	1015	6,41
Sør-Ryfylke	205	145	6,52
Nord-Jæren/Ytre-Ryfylke	562	464	5,78
Stavanger	1707	963	5,17
Sandnes	1448	844	5,81
Sør-Jæren	924	689	6,46
ROGALAND 2005	6253	4120	5,94

DMFT for 18-åringene		
ÅR	Rogaland	Norge
1995	6,9	6,5
1996	6,8	6,2
1997	6,5	5,8
1998	6,2	5,6
1999	5,6	5,3
2000	5,6	5,1
2001	5,6	5,1
2002	5,6	5,0
2003	5,8	5,0
2004	5,8	5,0
2005	5,9	



DMFT = antall tenner med karies og fyllinger, eller som er mistet pga karies.

6. Kvalitetssystem

Kvalitetsutvalget

Kvalitetsutvalget skal være en pådriver for kvalitetsutvikling, følge opp, ta initiativ og drive utviklingsarbeid, og dermed bidra til at prosesser startes opp. Utvalget har 9 medlemmer og har hatt 4 møter i 2005.

Saker som har vært opp i kvalitetsutvalget er Plan for kvalitetsutvikling 2005 – 2006, opplegg for kvalitets sirkler i 2006 samt diverse prosedyrer som er revidert. Flere av tannklinikker har bidratt ved revisjon av prosedyrene, som en del av programmet i kvalitets sirkelene.

Kvalitetssirkler

Alle ansatte på tannklinikken deltar i kvalitetssirkler. Tema for 2005 var individuelle innkallingsintervall, journalføring og informasjonssikkerhet, regnskap, bruk av takster, HMS og hygiene, og ellers aktuelle tema/problemstillinger på tannklinikken.

IKT – Informasjons- og kommunikasjonsteknologi

I Tannhelse Rogaland benyttes kun elektroniske pasientjournaler og digitalisert røntgen. Betalingsterminaler er installert på alle tannklinikker som er i daglig bruk.

I løpet av 2005 er alle tannklinikken flyttet over på ny plattform med sensitiv pasientinformasjon på sikker sone og tilgangen til internett på åpen sone. Alle ansatte har fått egne mailadresse som følger malen fornavn.etternavn@tannrogkf.no

Tannhelse Rogaland og IKT-seksjonen har en serviceavtale med retningslinjer for samarbeidet, som sikrer rett hjelp til rett tid.

Kvalitetshåndboken

Tannhelse Rogalands elektronisk kvalitetshåndbok er et styrende dokument. Kvalitetshåndboken inneholder aktuelle lover og forskrifter og nødvendige prosedyrer og rutiner. Boken er bygget opp som en webside med enkel navigering, søk funksjon og utskriftsvennlig format.

www.tannhelserogaland.no

Tannhelse Rogalands webside brukes primært til jobbsøkere og publikum, med informasjon om ledige stillinger, oversikt over tannklinikken, takster, helsefremmende og forebyggende prosjekter og tiltak i Rogaland og nyttige lenker. Tannhelse Rogaland fikk nye nettsider på tampen av året med ny design, layout og forbedret funksjonalitet.

Klager

I løpet av 2005 mottok og behandlet Tannhelse Rogaland 19 skriftlige klager, hvorav 11 fikk medhold. Klagene kom både fra prioritert og uprioritert klientell. I 2004 og 2003 ble henholdsvis 12 og 18 klager mottatt.

I tillegg kommer "mishagsyttringer" på tannklinikken og til overtannlegene. I forhold til tjenesteomfanget er antall klager lavt, noe som kan tyde på at tjenesten fungerer godt. Det er likevel nødvendig å følge opp klager fra brukeren for å rette opp i enkeltsaker og forbedre tjenesten.

7. Helsefremmende og forebyggende (HEFO) arbeid

Etter lov om tannhelsetjenesten skal forebyggende arbeid prioriteres fremfor behandling i den offentlige tannhelsetjenesten.

Den offentlige tannhelsetjenesten skal spre opplysning og øke interessen for hva som kan gjøres for å fremme tannhelsen. Den skal også organisere forebyggende tiltak for hele befolkningen.

Veilederen "Tenner for livet" fra Sosial- og helsedirektoratet er retningsgivende for hvordan tannhelsetjenesten bør drive helsefremmende og forebyggende arbeid.

Helsefremmende tiltak

Går ut på å bedre forholdene i samfunnet ved å øke forekomsten av de faktorene som gir god helse. Strategien omfatter alle mennesker, friske og syke, både de med og de uten risiko for sykdom. Hovedpoenget er at det iverksettes tiltak uavhengig av sannsynlighet for skade eller sykdom.

Forebyggende tiltak

Skal forhindre at sykdom eller skade oppstår. Dette omfatter sykdoms-, skade- og problemforebyggende tiltak. Forebyggende tiltak baseres på kunnskap om mennesker med sykdommer, skader eller problemer. Kunnskap benyttes for å avdekke risikofaktorer og iverksette tiltak for å hindre at andre får samme type sykdom, skade eller problem.

Tannhelse Rogaland ønsker et tett samarbeid med helsestasjoner, barnehager, skoler, institusjoner, lag, foreninger og andre for å fremme tannhelsen i befolkningen.

Tannhelse Rogaland har flere spennende prosjekter og tiltak med fokus på det tverrfaglige samarbeidet.

PIFT - Prosjekt I Forebyggende Tannhelsetiltak

PIFT er et holdningsskapende og kompetansehevende tiltak. Prosjektet er initiert av Haugesund/Karmøy tannhelse distrikt. Utviklingen av PIFT kan sees på som et ledd i implementeringen av veilederen "Tenner for livet".

Helsestasjonsperm

Helsestasjonene er en av tannhelsetjenestens viktigste samarbeidspartnere. Permen "Helsestasjon og tannhelse" er laget for å kvalitetssikre det tverrfaglige samarbeidet.

Helsestasjonen skal gi informasjon om tannhelse, tannhelsetilbud og helsefremmende og forebyggende tiltak. Aldersgruppen 0-3 år er spesielt viktig med hensyn til forebygging av tannsykdommer. Grunnlaget for god helseatferd legges i denne perioden.

"Helsestasjon og tannhelse" er et oppslagsverk og et verktøy for helsestasjon og tannklinikk. Den er delt ut til helsestasjonene i Rogaland og inneholder:

- informasjon til bruk ved småbarnskontroller
- generell og spesiell tannhelseinformasjon
- aktuelle tema og brosjyrer
- ferdig utarbeidede brev til helsestasjonen, som skal formaliserer samarbeidet.

"Tanntastisk"

Grunnskole delen i PIFT kalles Tanntastisk, og er utviklet i samarbeid med Håvåsen skole og HEMIL-senteret ved Universitetet i Bergen.

Tanntastisk er et helsefremmende undervisningsopplegg skrevet av og for lærere. Målet er å bedre ungdommers holdning til egen tannhelse og kosthold, øke kunnskapen om årsaker til dårlig tannhelse og på sikt redusere antall hull og syreskader hos ungdom.

I et tverrfaglig samarbeid har vi utviklet og implementert et holdningskapende og kompetansehevende undervisningsopplegg rettet mot 8. klasse på ungdomstrinnet. Med en repetisjonsspiral i 9. og 10. klasse.

I undervisningsopplegget er alle fag samordnet rundt hovedtemaet - tannhelse. Læreplan 97 er brukt aktivt i utviklingsprosessen. Prosjektet gir muligheter for å ta opp andre temaer som tobakkskader og kostholdsrelaterte sykdommer.

VANN

Vann er sunt, godt og gratis. Tannhelse Rogaland anbefaler alle skoler å fjerne brusautomatene og i stedet gjøre frisk og kaldt vann tilgjengelig for elevene.

Syreskadde tenner - erosjoner - er et økende problem knyttet til et høyt inntak av sure leskedrikker, som saft, sportsdrikker og brus med og uten sukker.

Syren i leskedrikken angriper tennene og gir flisete kanter og sliter ned emaljen. Spesielt utsatt blir tennene når flaskene har skrukorken, slik at drikkingen kan foregå over flere timer, og tennene bader i syre hele dagen.

Tannpleiere i fylket besøker skoleklasser på videregående skoler for å fremmed vann som tørstedrikk. Målsetningen er å gjøre friskt vann lett tilgjengelig, og aller helst erstatte brusautomatene med vannautomater

Tannhelsefremmende tiltak for særgrupper

Psykisk utviklingshemmede har krav på gratis tannbehandling. Mange av dem trenger hjelp til det daglige tannstellet.

I Sandnes har tannpleierne laget en perm med tannhelseinformasjon for ansatte i avlastningsboliger og bofellesskap for psykisk og fysisk utviklingshemmede. Permen har overføringsverdi til foreldre/foresatte og deles ut til aktuelle institusjoner og boliger i Rogaland i løpet av 2005/2006.

Hovedmålet ved prosjektet er å forebygge sykdom i munnhulen for fysisk/psykisk funksjonshemmede.

Permen inneholder oversikt over de vanligst sykdommene i munnhulen, tips for hvordan god tannhelse opprettholdes med vekt på kosthold, hygiene og fluor. Pussetekniker og bruk av tanntråd mm er illustrert med bilder.

Det er et stort behov for kunnskap om tannhelse blant pleiepersonell og pårørende. Tannhelsepersonellet vårt bistår gjerne med veiledning og praktiske tips.

Profylaksepakker til helsestasjonene

Tannhelse Rogaland tilbyr alle helsestasjonene i Rogaland profylaksepakker, som inneholder tannkrem, tannbørste, fluortabletter og en brosjyre med anbefalinger vedrørende tannpuss og bruk av fluor. Pakkene deles ut av helsesøster ved småbarnskontroller på helsestasjonene, samtidig som tannhelse tas opp som eget tema.

I rundskrevet med retningslinjer for bruk av fluor i det kariesforebyggende arbeidet fra Helsetilsynet (1996) står følgende om basistiltak for fluorbehandling for barn og ungdom (0-18 år):

Bruken av fluortannkrem morgen og kveld er den egenaktivitet som alle kan og bør gjennomføre daglig. Barn som ikke bruker fluortannkrem regelmessig, bør få fluortabletter etter angitt dosering. Fluortannkrem bør brukes fra tannpussen begynner ved frembrudd av første tann. Mengden som brukes må være svært beskjeden. Den bør økes gradvis fra en knapt synlig mengde ved start, til en mengde tilsvarende barnets lillefingernegl fra 1 års alder, og videre til en ertstor porsjon ved 6-års alder.

Tannbørstingen i sped- og småbarnsalder bør utføres under kontroll av voksen person. Konsentrasjonen av fluor i tannkremen bør ikke være lavere enn 0,1% (sjekk varedeklarasjonen).

I en travel hverdag er det mange som ikke klarer å gjennomføre tannpuss med fluortannkrem to ganger til dagen, og da kan det være nødvendig å supplere med fluortabletter.

Puss i barnehager

Barnehager som ønsker å sette i gang med tannpuss, får hjelp og veiledning fra tannhelsepersonell.

Antall timer på HEFO arbeid utenfor tannklinikken 2005				
Distrikt	Tannlege	Tannpleier	Tannhelsesekretær	Sum distrikt
Nord-Rogaland	24	511	31	566
Sør-Ryfylke	45	133	38	216
Nord-Jæren/Ytre-Ryfylke	0	37	2	39
Stavanger	22	388	121	531
Sandnes	18	129	0	147
Sør-Jæren	131	384	5	520
ROGALAND	240	1582	197	2019

Handlingsplan for folkehelse

Fylkeskommunen har fått et utvidet ansvar for folkehelsearbeidet. Fylkestinget har opprettet et folkehelseråd som har fått i oppdrag å utarbeide en handlingsplan for folkehelse. Planen skal legges frem for fylkestinget i løpet av våren 2006.

Tannhelse Rogaland har en representant i en intern arbeidsgruppe som kommer med innspill til planen. Det er spesielt viktig for Tannhelse Rogaland å få i gang et samarbeid og felles innsats med de fylkeskommunale videregående skolene.

8. HMS - helse, miljø og sikkerhet

Det overordnede HMS-systemet for Rogaland Fylkeskommune gjelder også for Tannhelse Rogaland, og våre mål for HMS arbeidet er knyttet opp til overordnede og vedtatte mål i RFK.

Arbeidsmiljøutvalget i Tannhelse Rogaland (AMU) har hatt 4 møter og behandlet 50 saker i 2005. HMS-seksjonen i RFK bistått med veiledning, arbeidsplassbesøk, oppfølging ved skader og vaksinerings.

Skader

Det er meldt om 29 skader under arbeid på tannklinikken i 2005. 17 tannleger, 11 tannhelsesekretærer og 1 tannpleier har meldt om 20 stikk, 5 kutt, 1 slag 1 bitt og 1 sprut. Skadene følges opp etter vedtatte rutiner, om nødvendig i samarbeid med fastlege eller HMS-seksjonen.

Tannhelse Rogaland som Inkluderende Arbeidslivsbedrift.

Et fellesmøte mellom fylkestannlegekontoret, overtannlegene, hovedverneombud og tillitsvalgte og IA-kontaktene fra Trygdeetatens arbeidslivssenter ble arrangert høsten 2005. Temaet

for møtet var "Oppfølging i praksis". Her ble det gjennomgått aktuelle problemstillinger, samt gjennomgang av case når det gjelder oppfølging av sykmeldte.

Tannklinikker og utstyr

Tannhelse Rogaland har 49 tannklinikker. Standarden på tannklinikkene er svært god. I 2005 ble det investert i nytt medisinskteknisk-utstyr og it-utstyr på flere tannklinikker.

For 2005 var det bare planlagt mindre oppussinger på noen eksisterende tannklinikker, samt en avklaring på forholdene ved Sandnes sentrum tannklinikk.

PROSJEKT	2001	2002	2003	2004	2005	2006
Nye tannklinikker	Tananger Skudeneshavn	Klepp Hommersåk Vedavågen	Hundvåg Sokndal			Sandnes sentrum Ny klinikk i Stavanger
Oppussing av eksisterende tannklinikker	Tjensvoll Vigrestad Tau (delvis)	Oltedal Kvernevik Stavanger sentrum	Åkrehamn	Sauda Ålgård Tau Skjold Bokn	Bryne Ølen Finnøy Sandeid	Bjergsted

9. Personell

Opplæring og kompetanseutvikling

I gjennomsnitt har hver ansatt brukt over 8 dager på kurs og opplæring i 2005, medregnet det årlige personellmøte over 2 dager. I tillegg kommer hospitering og deltakelse i kvalitetssirkler, klinikk møter og kveldskurs.

Dager brukt til kurs pr ansatt i 2005				
Tannhelse-distrikt	Tannl	Tannpl	Tannh-sekr	Totalt
Haugesund/Karmøy	11,4	11,7	8,6	10,2
Sør-Ryfylke	4,6	10,6	6,3	6,1
Nord-Jæren/Ytre-Ryfylke	3,6	3,0	4,3	3,8
Stavanger	9,9	8,7	6,9	8,4
Sandnes	8,9	8,8	7,1	8,1
Sør-Jæren	11,3	10,2	8,7	10,0
TANNHELSE ROGALAND	9,5	9,2	7,4	8,5

Tannhelse Rogaland utarbeider hvert år en opplæringsplan med oversikt over de enkelte tannhelse-distriktenes kursprogram. Kompetanseutviklingen skjer hovedsakelig på distriktsmøtene, personellmøtet og lokale og sentral kurs i tannlegeforeningen.

Det er avholdt 12 overtannlegemøter i 2005. Der tas aktuelle saker mht drift, produksjon, opplæring og budsjett opp. Referatene inneholder mye nyttig informasjon til tannklinikkene og ligger i Kvalitetshåndboken. Den igangsatte lederutviklingen for overtannlegene og fylkestannlegen fortsatte i 2005.

2 tannpleier startet på studiet Folkehelsearbeid for tannhelsepersonell høsten 2005.

Ingen søkte på stipendene til Tannhelse Rogaland i 2005.

RFK har avholdt pensjonistforbedrende kurs som personell fra Tannhelse Rogaland har deltatt på.

Tannhelsepersonellet er veiledere for tannhelsesekretærelever og tannlege- og tannpleier-studenter som er utplassert på tannklinikkene våre.

Tanntrimmen

Nytt av året er tanntrimmen. Her kan ansatte som trimmer 3 ganger pr uke 30 min eller mer pr gang være med i trekningen av gavekort. 1. premie er et gavekort pålydende 5 000 kr så har vi 10 gavekort pålydende 1 000 kr.

Trekning vil bli foretatt på etatsmøtet 2006. Årsaken til denne satsingen på trening er at fysisk aktivitet har innvirkning på både den fysiske som den psykiske helsen. Dette er et virkemiddel til å forebygge sykefravær. Tiltaket gjelder ansatte som ikke har anledning til å delta på organisert trening/treningscenter.

Treningstilskudd

I 2005 ble det delt ut vel 50 000 kr til dokumenterte treningsutgifter til ansatte i Tannhelse Rogaland.

Sykefravær 2005

Tannhelse Rogaland har, som en IA bedrift, mål å ta vare på hver enkelt arbeidstakers ressurser og muligheter. I løpet av 2005 har Tannhelse Rogaland klart å oppfylle IA mål som ble satt i begynnelsen av året.

Sykefraværet er redusert fra 6,8 % i 2004 til 5,9 % i 2005. Vi ser en reduksjon i langtidsfravær over 56 dager på 1,4 %, men bruk av egenmeldinger ligger på samme nivå som i 2004.

2005	5,9 %
2004	6,8 %
2003	6,1 %
2002	7,1 %
2001	5,8 %
2000	6,1 %

Tiltak som det har vært fokus på i 2005 er at rutine for oppfølging av sykmeldte skulle være implementert i organisasjonen. Tannhelse Rogaland har arbeidet for å bli bedre når det gjelder tilrettelegging på arbeidsplassen når en arbeidstaker blir syk eller får problemer med å mestre sine vanlige arbeidsoppgaver. Men omplassering av arbeidstakere er vanskelig på grunn av tannklinikkenes størrelse og geografiske plassering.

Ny intensjonsavtale om et mer inkluderende arbeidsliv er inngått mellom partene i arbeidslivet, varighet 2006 til 2009.

Intensjonsavtalen skal bidra til

- at en får et mer inkluderende arbeidsliv til beste for den enkelte arbeidstaker, arbeids-plass og samfunnet
- reduksjon i sykefravær og uføretrygd
- at den enkeltes ressurser og arbeidsevne utvikles og benyttes i aktivt arbeid

Tannhelse Rogaland vil som en IA bedrift i 2006 arbeide videre med å redusere sykefravær. Et godt arbeidsmiljø som fokuserer løpende og systematisk på forebygging og tilrettelegging er en forutsetning for å fange opp arbeidstakere som er i ferd med å utvikle et helseproblem og hindre at disse faller ut av arbeidslivet.

Tiltak som vil være viktige i så henseende er

- å forebygge sykefravær
- øke fokus på jobbnærværet
- hindre utstøting fra arbeidslivet

Turnover

I løpet av 2005 er det ansatt 25 tannleger, hvorav 12 norske, 7 tyske, 1 svensk og dessuten 5 tannleger som har gjennomført lisensprogram ved de odontologiske lærestedene i Norge i regi av Sosial- og helsedirektoratet.

Turnover: årsaker til at tannleger har sluttet							
ÅR	Privat praksis	Off. annet fylke	Flyttet utlandet	Pensjon	Videreutdanning	Sum sluttet	Tannleger ansatt
2005	3	2	6	1	0	12	25
2004	3	5	5	1	1	15	17
2003	4	3	2	1	0	10	20
2002	8	10	2	0	2	22	18
2001	4	5	4	1	2	16	18

Overtidspraksis

Avtale om overtidpraksis er kommet i gang etter ønske om å bruke tannklinikene etter ordinær arbeidstid. Overtidspraksis forutsetter full stilling og er tidsavgrenset. Denne praksisen må ikke gå utover inntjeningen og driften slik den er fastsatt i driftsplanene. Det skal føres eget regnskap for overtidpraksisen, og utbetalt lønn inkluderer feriepenge og inngår ikke i pensjonsgrunnlaget. Fylkeskommunen krever bare at ekstra utgifter til denne driften dekkes. Tannlegene får 55 % av pasientinntektene, mens tannhelsesekretærene får 20 %.

Bonus

Bonus for arbeidsåret 2005 ga gode resultater for de ansatte. Distriktenes kursbudsjetter får også tilført midler fra bonuspotten.

Rekruttering og stabilisering

Tannhelsetjenesten har også i 2005 hatt problemer med å få tak i søkere til alle tannlege- og tannpleierstillingene, men har registrert flere norske søkere enn tidligere. Ved siden av annonser i fagtidsskriftene, er de ledige stillingene lagt ut på tannhelsetjenestens egen web-side www.tannhelserogaland.no.

I samarbeid med Aetat har tannhelsetjenesten også søkt etter tannleger utenlands, primært fra Tyskland. Det arbeider nå 30 utenlandske tannleger i Rogaland, som for det aller meste er rekruttert fra Tyskland. Erfaringen er at de raskt er produktive på sin nye arbeidsplass.

Tannhelse Rogaland skal konkurrere om personell med privat praksis og med andre fylkeskommuner. Lønsmessig er det fremdeles ikke mulig å konkurrere med privat praksis. Lønnsnivået i Rogaland er lavere enn nabofylkene i sør og øst.

3 ansatte har hatt barnehageplass i fylkeskommunale barnehager i 2005. Dette er plasser som er tildelt personell som er vanskelig å rekruttere eller beholde. Plassene beholdes til skolepliktig alder, så lenge ansettelsesforholdet varer. Det er behov for å utvide tilbudet om barnehageplasser, og kunne tilby bolig, spesielt i distriktene.

Introduksjonskurs

Det er avholdt 1 introduksjonskurs for nyansatte tannleger, tannpleiere og tannhelsesekretærer i 2005. Målet med kurset er å gi en innføring i Tannhelse Rogalands oppgaver og målsetninger og gi generell informasjon om rutiner og prosedyrer.

Alle nyansatte ble ønsket velkommen til Tannhelse Rogaland av overtannlege Ståle Hermansen og fylkestannlege Magnar Torsvik, på personellmøte i Haugesund.



Foto: Raik Büchner

Erkjentlighetsgaver – 25 års jubileum

Erkjentlighetsgaver tildels ansatt som har vært ansatt i 25 år.



Foto: Raik Büchner

Første rad fra venstre:

Jorunn Buøen, Sandnes sentrum tannklinikk, Ragnhild Halvorseth, Nærbø tannklinikk, Kjell Stokke, Ølen tannklinikk, Lillian Thornquist, Hjelmeland tannklinikk, Liv Turid Soma, Bjergsted tannklinikk, Olaug Zahl Henriksen, Stavanger sentrum tannklinikk.

Andre rad fra venstre:

Berit Lund-Andersen, Norheim tannklinikk, Gerd Ravndal, Ålgård tannklinikk, Torhild Strømstad, Egersund tannklinikk, Arna Nærland, Finnøy tannklinikk

10. Aktuelle saker

Tenner for livet – gruppe C

Tannhelse Rogaland har i 2005 brukt mye ressurser på å systematisere og kvalitetssikre samarbeidet med pleie- og omsorgstjenestene i kommunene.

Fylkestannlegen har sammen med overtannlegene og representanter fra tannklinikken avholdt møter med samtlige kommuner. Målet med møtene var å få en ny giv i samarbeidet og sikre at gruppene C1 og C2 får:

- informasjon om rettighetene de har i henhold til tannhelsetjenesteloven
- fri tannbehandling på offentlig tannklinikk dersom de ønsker det
- ivaretatt daglig munn- og tannstell på institusjon eller hjemme

Med på møtene var også representanter fra Fylkeslegen og Eldrerådene i kommunene.

Rogaland Revisjon har fulgt denne prosessen nøye, og er i gang med en systemrevisjon for å se om Tannhelse Rogaland følger opp sine forpliktelser.

Arkivplass

Nye lokaler for oppbevaring av gamle journaler pågår for fullt og vil være klar i løpet av våren 2006. Fylkestannlegekontoret flytter til større og bedre lokaler i løpet av våren.

Glamat med I.V.A.R.

Tannhelse Rogaland stod på stand med I.V.A.R. under Gladmatfestivalen i Stavanger i juli. Sammen fokuserte vi på vann som tørstedrikk. På standen var det spørrekonkurranser og mulighet til å få en rask tannsjekk i tannlegestol. Små premier i form av tannkremtuber og tannbørster ble delt ut.

Verdens vanddag

I samarbeid med I.V.A.R. og andre lokale vannverk ble verdens vanddag markert på flere tannklinikker.

NOU 11 2005 – Det offentlige engasjementet på tannhelsefeltet

Utvalget som skulle se på fremtidig organisering og finansiering av tannhelsetjenesten i Norge, har lagt frem sin innstilling. Utvalget har vurdert følgende hovedutfordringer som tannhelsetjenesten står ovenfor:

- et regionalt fordelingsproblem, mange deler av landet mangler tannleger
- et sosialt fordelingsproblem, med mange grupper som har klare behov men som pr i dag av forskjellige årsaker ikke får et godt tilbud
- tannhelsetjenester må produseres på en mer effektiv måte, bl a gjennom LEON-prinsippet (LaverstEffektiveOmsorgsNivå)
- bedre samarbeid mellom offentlig og privat tannhelsetjeneste
- en mer offensiv og bevist satsing på helsefremmende og forebyggende arbeid.

Uvalget går ikke inn for en generell offentlig finansiering av tannhelsetjenester eller en fast-tannlegeordning. Utvalget tilrår et offentlig engasjement rettet mot de grupper som anses å ha et særlig behov for tannhelsetjenester. Rapporten er nå ute på høring.

www.tannhelserogaland.no

Tannhelse Rogaland fikk nye nettsider på tampen av året. Design og layout er forbedret.

Tips om tannpuss i Kamille

Tannpleier Marit Røsland ved Madla tannklinikk ble intervjuet av bladet Kamille, og ga gode råd om tannpuss og tannhelsevaner, samt hvordan foreldre best kan tilvenne barna til tannhelsekontroller.

11. Tannhelse Rogalands utfordringer og tiltak i 2006

Utfordringer

- o Bedre tannhelsen
- o Rekruttering og stabilisering av tannleger og tannpleiere
- o Nå frem med tilbudet til gruppe C
- o Utvidelse av de prioriterte gruppene
- o Etablering av kompetansesenter

Tiltak

Helsefremmende og forebyggende arbeid

- o Det avsettes 0,6 mill til helsefremmende og forebyggende arbeid i 2006

Tiltak for å rekruttere og stabilisere tannleger og tannpleiere

- o Det avsettes 1 mill til Organisasjonsutviklings-prosjekt, rettet mot stabilisering av personell
- o Etableringstilskudd for tannleger og tannpleiere på 1 mill tas i bruk
- o Seniortiltak for ansatte med 65 års pensjonsalder, utvides med å gjøre bonus pensjonsgiven de fra fylte 62 år
- o Justering av begynnerlønn utredes og kostnadsberegnes
- o Det utarbeides opplegg for utvidet tilbud om utdanningspermisjoner og støtte til etter- og videreutdanning
- o Det utarbeides opplegg for utlysning av stipend, mot bindingstid, til studenter
- o Tiltak for å heve kompetansen mht. rekruttering iverksettes

Tilbud til gruppe C

- o Videreføre målene om å etablere gode rutiner for samarbeid med pleie- og omsorgstjenestene i kommunene og gi pleiepersonell opplæring i tann- og munnstell

Utvidelse av de prioriterte gruppene

- o Drøfting om kjøp av tjenester for prioriterte grupper fra privat praksis starter, og det avsettes 1 mill til kjøp av tjenester til behandling av prioritert klientell i Haugesund.

Etablering av kompetansesenter

- o Finne egnede lokaler
- o Få saken på politisk dagsorden

BARN OG UNGDOM 1 - 18 ÅR, FØDT 2004 - 1987							
Gruppe A	Totalt	Under tilsyn	Under tilsyn %	Us og behandlet	Us og behandlet %	Under behandling	Planlagt ikke innkalt*
Nord-Rogaland	24806	24100	97,2	15527	62,6	1475	8573
Sør-Ryfylke	3772	3619	95,9	2688	71,3	265	931
Nord-Jæren/Ytre-Ryfylke	10387	10165	97,9	7461	71,8	408	2704
Stavanger	28747	26641	92,7	16067	55,9	1487	10574
Sandnes	20740	20199	97,4	15168	73,1	1974	5031
Sør-Jæren	17161	16855	98,2	11577	67,5	1002	5278
ROGALAND	105613	101579	96,2	68488	64,8	6611	33091

*Inkluderer 1 og 2-åringene som får tilsyn på helsestasjon

PSYKISK UTVIKLINGSHEMMEDE OVER 18 ÅR							
Gruppe B	Totalt*	Under tilsyn	Under tilsyn %	Us og behandlet	Us og behandlet %	Under behandling	Planlagt ikke innkalt
Nord-Rogaland		396		376		43	20
Sør-Ryfylke		62		60		17	2
Nord-Jæren/Ytre-Ryfylke		102		100		12	2
Stavanger		260		245		21	15
Sandnes		187		181		16	6
Sør-Jæren		383		369		21	14
ROGALAND	1460	1390	95,2	1331	91,2	130	59

*Mangler tall fra kommunene.

ELDRE OG LANGTIDSSYKE I INSTITUSJONER SOM SYKEHJEM, ALDERSHJEM, OMSORGSBOLIGER OG SYKEHUS							
GRUPPE C 1	Totalt*	Under tilsyn	Under tilsyn %	Us og behandlet	Us og behandlet %	Under behandling	Planlagt ikke innkalt
Nord-Rogaland	865	815	94,2	733	84,7	68	82
Sør-Ryfylke	135	111	82,2	110	81,5	17	1
Nord-Jæren/Ytre-Ryfylke	262	150	57,3	137	52,3	9	13
Stavanger	953	793	83,2	753	79,0	90	40
Sandnes	490	413	84,3	356	72,7	11	57
Sør-Jæren	400	378	94,5	339	84,8	19	39
ROGALAND	3105	2660	85,7	2428	78,2	214	232

*Registrerte personer i gruppen oppgitt fra helse- og sosialetatene i kommunene

PASIENTER SOM MOTTAR HJEMMEBASERTE TJENSTER, DEFINERT SOM NØDVENDIG HELSEHJELP							
GRUPPE C 2	Totalt*	Under tilsyn	Under tilsyn %	Us og behandlet	Us og behandlet %	Under behandling	Planlagt ikke innkalt
Nord-Rogaland	840	655	78,0	488	58,1	70	167
Sør-Ryfylke	106	92	86,8	65	61,3	18	27
Nord-Jæren/Ytre-Ryfylke	470	94	20,0	89	18,9	6	5
Stavanger	470	377	80,2	300	63,8	40	77
Sandnes	285	244	85,6	162	56,8	12	82
Sør-Jæren	526	469	89,2	448	85,2	49	21
ROGALAND	2697	1931	71,6	1552	57,5	195	379

*Registrerte personer i gruppen oppgitt fra helse- og sosialetatene i kommunene

UNGDOM 19 OG 20 ÅR, FØDT 1986 og 1985							
GRUPPE D	Totalt	Under tilsyn	Under tilsyn %	Us og behandlet	Us og behandlet %	Under behandling	Planlagt ikke innkalt
Nord-Rogaland	2669	2350	88,1	1615	60,5	262	735
Sør-Ryfylke	392	311	79,3	270	68,9	52	41
Nord-Jæren/Ytre-Ryfylke	960	839	87,4	704	73,3	111	135
Stavanger	2814	2243	79,7	1522	54,1	313	721
Sandnes	2310	2018	87,4	1503	65,1	224	515
Sør-Jæren	1664	1520	91,3	1277	76,7	197	243
ROGALAND	10809	9281	85,9	6891	63,8	1159	2390

PSYKATRISKE PASIENTER, PASIENTER I PLEIE AV PÅRØRENDE, PASIENTER I RUSVERN, FANGER							
GRUPPE E	Totalt	Under tilsyn	Under tilsyn %	Us og behandlet	Us og behandlet %	Under behandling	Planlagt ikke innkalt
Nord-Rogaland		175		135		32	40
Sør-Ryfylke		19		16		1	3
Nord-Jæren/Ytre-Ryfylke		76		72		30	4
Stavanger		287		254		29	33
Sandnes		197		166		13	31
Sør-Jæren		282		242		9	40
ROGALAND		1036		885		114	151
Fanger us/beh 234							

UPRIORITERTE, VOKSNE BETALENDE PASIENTER							
GRUPPE F	Totalt	Under tilsyn	Under tilsyn %	Us og behandlet	Us og behandlet %	Under behandling	Planlagt ikke innkalt
Nord-Rogaland	38148	7659	20,1	5575	14,6	32	2084
Sør-Ryfylke	9521	2071	21,8	1286	13,5	1	785
Nord-Jæren/Ytre-Ryfylke	22642	2617	11,6	1833	8,1	30	784
Stavanger	78394	3572	4,6	3025	3,9	29	547
Sandnes	46808	2696	5,8	1450	3,1	13	1246
Sør-Jæren	39063	5712	14,6	4755	12,2	9	957
ROGALAND	261555	24327	9,3	17924	6,9	114	6403

DEKNINGSGRAD AV TANNLEGER I ROGALAND 2005						
Kommune	Almen praksis privat tannleger	Offentlig ansatte tannleger	Totalt antall tannleger	Innbyggere pr 01.01.05	Innbyggere pr tannlege	Innbyggere pr tannlege inkl spesialister
Haugesund	26	7	33	31530	962	830
Karmøy	8	10,5	18,5	37567	2031	1927
Utsira	0	0	0	213	0	
Haugesund/Karmøy	34	17,5	51,5	69310	1346	1227
Sauda	3	2	5	4819	964	964
Suldal	0	2	2	3901	1951	1951
Vindafjord	0	3	3	4700	1567	1567
Ølen	3	1	4	3420	855	855
Bokn	0	0,25	0,25	769	3076	3076
Tysvær	2	2,75	4,75	9370	1973	1973
Nord-Ryfylke	8	11	19	26979	1420	1420
Hjelmeland	0	1,2	1,2	2736	2280	2280
Strand	3	4,3	7,3	10441	1430	1430
Forsand	0	0,5	0,5	1102	2204	2204
Sør-Ryfylke	3	6	9	14279	1587	1587
Kvitsøy	0	0,2	0,2	511	2555	2555
Finnøy	0	1	1	2772	2772	2772
Rennesøy	0	1	1	3350	3350	3350
Randaberg	3	2	5	9099	1820	1820
Sola	12	5,2	17,2	19832	1153	1153
Nord-Jæren/Ytre-Ryfylke	15	9,4	24,4	35564	1458	1400
Stavanger	85	23,8	108,8	113991	1048	952
Lund	1	0,6	1,6	3129	1956	1956
Bjerkreim	0	1	1	2463	2463	2463
Gjesdal	1	3	4	9273	2318	2318
Sandnes	31	12	43	57618	1340	1253
Sandnes	33	16,6	49,6	72483	1461	1405
Sokndal	1	1	2	3309	1655	1655
Egersund	8	3	10,6	13408	1265	1064
Hå	4	5,7	9,7	14784	1524	1524
Klepp	4	3	7	14536	2077	2077
Time	6	4	10	14461	1446	1033
Sør-Jæren	23	16,7	39,7	60498	1524	1384
ROGALAND 2005	201	101	302	393104	1302	1297

ANTALL PRIVATPRAKTISERENDE TANNLEGER 2005						
Kommune	Almenpraksis	Kjeve-ortopedi	Periodonti	Oralkirurgi	Endodonti	Totalt
Egersund	8	1	1			10
Gjesdal	1					1
Haugesund	26	4	1			31
Hå	4					4
Karmøy	8	1				9
Klepp	4					4
Lund	1					1
Randaberg	3					3
Sandnes	31	2				34
Sauda	3					3
Sokndal	1					1
Sola	12		1			13
Stavanger	85	6	3	2	2	98
Strand	3					3
Suldal	1					1
Time	6	2				8
Tysvær	2					2
Ølen	3					3
ROGALAND 2005	201	16	6		2	229

Kommunene Bjerkreim, Bokn, Finnøy, Forsand, Hjelmeland, Kvitsøy, Rennesøy, Utsira og Vindafjord har ikke privatpraktiserende tannleger.

PERSONELL I TANNHELSE ROGALAND FKF 2005																		
TANNHESEDISTRIKT	OVERTANNLEGER			TANNLEGE 1			TANNLEGE 2			TANNPLEIERE			TANNHESESEKR.			PERSONELL		
	STL	PERS	VAK	STL	PERS	VAK	STL	PERS	VAK	STL	PERS	VAK	STL	PERS	VAK	STL	PERS	VAK
Nord-Rogaland	1	1	0	0	0	0	27,9	28	263	7	8	26,4	28,9	35	4	64,8	72	293,4
Sør-Ryfylke	1	1	6,7	0	0	0	4,9	5	44,6	1,8	2	0	6,4	10	5	14,1	18	56,3
Nord-Jæren/Ytre-Ryfylke	1	1	0	0	0	0	8,4	9	60	3	3	54	10,3	13	0	22,7	26	114
Stavanger	1	1	0	0	0	0	22,9	30	209	6	7	95	25,6	36	80	55,4	74	384
Sandnes	1	1	0	1	1	8	15,5	18	88	5	7	0	18,2	23	0	40,6	50	96
Sør-Jæren	1	1	0	0	0	0	16,2	17	14	4,6	5	10	17,8	21	3	39,6	44	27
SUM	6	6	6,72	1	1	8	95,7	107	679	27,4	32	185,3	107,1	138	92	237,2	284	971
			0,1			0,2			14,1			4,0			2,0			20,5
ÅRSVERK VAKANT 2005						21,1 %			14,8 %			14,7 %	1,9 %					

*Vakans i uker

FYLKESTANNL. KONTORET	STL	PERS	VAK
Fylkestannlege	1	1	0
Overtannlege	1	1	0
Tannlege	0,8	1	0
Merkantilt personell	2,6	3	0,5
Med.tekn.ing.	1	1	0,0
SUM	6,4	7	0,5
ÅRSVERK VAKANT 2005			

HJEMLER OG VAKANSER I TANNLEGE- OG TANNPLEIERSTILLINGENE							
TANNLEGER							
	2005	2004	2003	2002	2001	2000	1999
Nord-Ryfylke	-	10,0	10,0	10,6	9,8	9,4	9,3
Nord-Rogaland	28,9	15,4	17,5	17,5	18,5	18,5	17,5
Sør-Ryfylke	5,9	5,9	5,9	6,0	6,0	6,0	6,0
Nord-Jæren/Ytre-Ryfylke	9,4	8,9	9,1	8,8	9,2	9,0	9,0
Stavanger	23,9	21,7	23,6	24,5	25,1	25,0	24,6
Sandnes	17,4	19,2	18,1	16,9	17,2	16,8	17,9
Sør-Jæren	17,2	17,4	18,2	18,2	18,2	18,2	17,2
HJEMLER	102,7	98,5	102,5	102,5	104,1	102,8	101,5
VAKANSER	14,5	9,1	12,6	22,0	22,1	17,8	16,7
NETTO	88,2	89,4	89,8	80,5	82,0	85,1	84,8
% vakanser	14,1	9,2	12,3	21,5	21,2	17,3	16,4

TANNPLEIERE							
	2005	2004	2003	2002	2001	2000	1999
Nord-Ryfylke	-	1,5	1,3	1,4	1,0	1,0	1,0
Nord-Rogaland	7	4,3	5	4,5	5,0	4,5	4,6
Sør-Ryfylke	1,8	1,8	1,8	1,8	1,6	0,8	1,2
Nord-Jæren/Ytre-Ryfylke	3	3	3	2,8	2,0	2,6	3,0
Stavanger	6	5,3	6	5,5	5,0	5,0	5,2
Sandnes	5	4,6	4,8	5,2	5,0	4,6	4,2
Sør-Jæren	4,6	4,8	4,2	3,9	3,8	3,8	3,9
HJEMLER	27,4	25,3	26,1	25,1	23,4	22,2	23,1
VAKANSER	4,0	4,1	3,9	6,4	5,5	4,4	1,4
NETTO	23,4	21,2	22,1	18,7	17,9	17,9	21,7
% vakanser	14,7	16,2	15,0	25,5	23,4	19,6	6,1

5-ÅRINGENE															
TOTALT	REG.	% REG.	dmft=0	% dmft=0	dt=0	% dt=0	1997	1998	1999	2000	2001	2002	2003	2004	2005
Nord-Ryfylke t.o.m 2004							54	60	61	57	61	60	60	71	-
Nord-Rogaland	1437	1046	72,8	666	63,7	717	68,5	57	56	49	44	47	53	59	64
Sør-Ryfylke	226	178	78,8	110	61,8	121	68,0	56	43	47	55	52	59	58	62
Nord-Jæren/Ytre-Ryfylke	575	469	81,6	344	73,3	365	77,8	69	74	59	64	62	62	68	73
Stavanger	1626	1063	65,4	791	74,4	846	79,6	69	69	64	62	67	65	70	74
Sandnes	1233	824	66,8	594	72,1	646	78,4	71	64	58	55	61	58	61	72
Sør-Jæren	988	762	77,1	568	74,5	605	79,4	71	67	62	56	57	61	66	75
ROGALAND 2005	6085	4342	71,4	3073	70,8	3300	76,0	67	65	58	57	59	60	65	71
NORGE															
12-ÅRINGENE															
TOT	REG.	DMFT=0	%	DT=0	% DT=0	DMFT	GJ.SN.	DMFT 1-4	%	DMFT 5-9	%	DMFT ≥10	%	DT	GJ.SN.
Nord-Rogaland	1431	1075	370	34,4	644	59,9	2097	1,95	599	99	9,2	7	0,7	893	0,8
Sør-Ryfylke	218	180	59	32,8	111	61,7	378	2,10	99	20	11,1	2	1,1	127	0,7
Nord-Jæren/Ytre-Ryfylke	599	517	198	38,3	356	68,9	895	1,73	279	36	7,0	4	0,8	298	0,6
Stavanger	1686	1037	398	38,4	618	59,6	1742	1,68	561	76	7,3	2	0,2	750	0,7
Sandnes	1470	932	343	36,8	630	67,6	1712	1,84	501	83	8,9	5	0,5	575	0,6
Sør-Jæren	987	791	256	32,4	480	60,7	1761	2,23	426	93	11,8	16	2,0	656	0,83
ROGALAND 2005	6391	4532	1624	35,8	2839	62,6	8585	1,89	2465	407	9,0	36	0,8	3299	0,73
TOT	REG.	DMFT=0	%	DT=0	% DT=0	DMFT	GJ.SN.	MT	GJ.SN.	FT	GJ.SN.	DMFT			
Nord-Rogaland	1431	1075	370	34,4	644	59,9	893	14	0,0	1190	1,1	2,0			
Sør-Ryfylke	218	180	59	32,8	111	61,7	127	2	0,0	249	1,4	2,1			
Nord-Jæren/Ytre-Ryfylke	599	517	198	38,3	356	68,9	298	4	0,0	593	1,1	1,7			
Stavanger	1686	1037	398	38,4	618	59,6	750	20	0,0	972	0,9	1,7			
Sandnes	1470	932	343	36,8	630	67,6	575	11	0,0	1126	1,2	1,8			
Sør-Jæren	987	791	256	32,4	480	60,7	656	12	0,0	1093	1,4	2,2			
ROGALAND 2005	6391	4532	1624	35,8	2839	62,6	3299	63	0,014	5223	1,15	1,9			

% AV 12-ÅRINGER UTEN KARIESERFARING, DMFT=0															
DMFT for 12-ÅRINGER gj.s. antall tenner med karieserfaring															
1998	1999	2000	2001	2002	2003	2004	2005	1998	1999	2000	2001	2002	2003	2004	2005
Nord-Ryfylke t.o.m 2004	38	42	41	37	40	36	-	1,8	1,7	1,6	1,8	1,9	2,0	1,8	-
Nord-Rogaland	28	32	40	27	31	28	34	2,4	2,3	1,9	2,3	2,1	2,3	2,2	2,0
Sør-Ryfylke	36	33	33	34	37	24	33	1,2	2,1	2,2	2,3	2,2	2,4	2,2	2,1
Nord-Jæren/Ytre-Ryfylke	47	46	41	42	43	36	38	1,4	1,5	1,8	1,8	1,7	1,9	2,2	1,7
Stavanger	46	43	48	44	43	39	38	1,4	1,4	1,3	1,3	1,5	1,9	1,6	1,7
Sandnes	41	42	47	44	37	33	37	1,5	1,6	1,5	1,6	2,3	1,9	1,8	1,8
Sør-Jæren	36	39	37	34	35	31	32	2,1	1,9	2,1	2,2	2,0	2,2	2,2	2,2
ROGALAND 2005	39	40	43	38	38	35	36	1,7	1,7	1,7	1,8	1,9	2,0	2,0	1,9
Norge	46	48	48	46	43	42	41	1,6	1,5	1,5	1,6	1,6	1,7	1,7	1,7

% AV 12-ÅRINGENE SOM HAR HATT KARIES fordelt etter antall tenner																						
DMFT for 12-ÅRINGER gj.s. antall tenner med karieserfaring																						
2002					2003					2004					2005							
TOT	REG.	DMFT=0	%	DT=0	% DT=0	DMFT	GJ.SN.	DT	% DT	DMFT	GJ.SN.	DT	% DT	DMFT	GJ.SN.	DT	% DT	DMFT	GJ.SN.	DT	% DT	
Nord-Rogaland	1407	1015	96	429	42,3	6,41	315	31,0	355	35,0	249	24,5	0	0	0	0	0	0	0	0	0	0
Sør-Ryfylke	205	145	9	6,2	67	6,52	50	34,5	42	29,0	44	30,3	0	0	0	0	0	0	0	0	0	0
Nord-Jæren/Ytre-Ryfylke	562	464	50	10,8	214	5,78	166	35,8	156	33,6	92	19,8	0	0	0	0	0	0	0	0	0	0
Stavanger	1707	963	137	14,2	438	5,17	364	37,8	303	31,5	159	16,5	0	0	0	0	0	0	0	0	0	0
Sandnes	1448	844	107	12,7	383	5,81	273	32,3	304	36,0	160	19,0	0	0	0	0	0	0	0	0	0	0
Sør-Jæren	924	689	65	9,4	295	6,46	198	28,7	261	37,9	165	23,9	0	0	0	0	0	0	0	0	0	0
ROGALAND 2005	6253	4120	464	11,3	1826	5,94	1366	33,2	1421	34,5	869	21,1	0	0	0	0	0	0	0	0	0	0

18-ÅRINGENE														
DMFT for 18-ÅRINGER gj.s. antall tenner med karieserfaring														
TOT	REG.	ST	GJ.SN.	DT	GJ.SN.	MT	DMFT	% DT=0	DMFT	%	DMFT 5-9	%	DMFT ≥10	%
Nord-Rogaland	1407	1015	20878	1677	1,65	58	6,41	42,3	315	31,0	355	35,0	249	24,5
Sør-Ryfylke	205	145	2599	191	1,32	7	6,52	46,2	50	34,5	42	29,0	44	30,3
Nord-Jæren/Ytre-Ryfylke	562	464	9564	756	1,63	17	5,78	46,1	166	35,8	156	33,6	92	19,8
Stavanger	1707	963	14370	1146	1,66	23	5,17	45,5	364	37,8	303	31,5	159	16,5
Sandnes	1448	844	20602	1417	1,47	114	5,81	45,4	273	32,3	304	36,0	160	19,0
Sør-Jæren	924	689	14370	1146	1,66	23	6,46	42,8	198	28,7	261	37,9	165	23,9
ROGALAND 2005	6253	4120	84659	6526	1,58	283	5,94	44,3	1366	33,2	1421	34,5	869	21,1

TOT	REG.	ST	GJ.SN.	DT	GJ.SN.	MT	DMFT	% DT=0	DMFT	%	DMFT 5-9	%	DMFT ≥10	%
Nord-Rogaland	1407	1015	20878	1677	1,65	58	6,41	42,3	315	31,0	355	35,0	249	24,5
Sør-Ryfylke	205	145	2599	191	1,32	7	6,52	46,2	50	34,5	42	29,0	44	30,3
Nord-Jæren/Ytre-Ryfylke	562	464	9564	756	1,63	17	5,78	46,1	166	35,8	156	33,6	92	19,8
Stavanger	1707	963	14370	1146	1,66	23	5,17	45,5	364	37,8	303	31,5	159	16,5
Sandnes	1448	844	20602	1417	1,47	114	5,81	45,4	273	32,3	304	36,0	160	19,0
Sør-Jæren	924	689	14370	1146	1,66	23	6,46	42,8	198	28,7	261	37,9	165	23,9
ROGALAND 2005	6253	4120	84659	6526	1,58	283	5,94	44,3	1366	33,2	1421	34,5	869	21,1

	18-ÅRINGER MED KARIESERFARING, gj.s. antall tenner med karieserfaring (DMFT)												
	1998	1999	2000	2001	2002	2003	2004	2005	2006	2007			
Nord-Ryfylke t.o.m 2004	10,5	12,9	14,2	12,6	14,3	13,6	11,6	-	6,1	5,4	5,3	5,1	-
Nord-Rogaland	7,1	7,6	10,9	7,3	9,9	7,9	8,6	6,4	7,4	7,0	6,7	6,9	6,4
Sør-Ryfylke	11,4	12,9	11,1	7,6	12,6	10,5	7,8	6,5	6,7	5,9	6,3	6,1	6,5
Nord-Jæren/Ytre-Ryfylke	13,6	12,7	12,6	13,2	14,6	10,6	8,4	5,8	5,5	5,6	4,7	5,5	5,8
Stavanger	12,8	19,4	19,1	16,4	16,8	13,9	15,8	5,2	5,2	4,5	3,9	4,6	5,2
Sandnes	13,6	14,4	15,4	13,1	15,8	11,9	13,3	5,8	6,1	5,2	5,4	5,5	5,8
Sør-Jæren	9,8	12,2	10,7	8,6	10,2	10,2	8,5	6,5	6,5	5,9	6,1	6,4	6,5
ROGALAND 2005	11,1	13,6	14,1	11,9	13,5	11,4	12,0	11,3	6,2	5,6	5,6	5,8	5,9
Norge	14	15	16	17	17	17	16		5,6	5,3	5,0	5,0	5,0

	% AV 18-ÅRINGENE SOM HAR HATT KARIES fordelt etter antall tenner											
	2002			2003			2004			2005		
	0	1-4	5-9	10+	0	1-4	5-9	10+	0	1-4	5-9	10+
Nord-Ryfylke t.o.m 2004	14	36	33	17	14	34	34	19	12	42	32	14
Nord-Rogaland	10	29	34	28	8	29	35	28	9	29	33	30
Sør-Ryfylke	13	32	34	22	11	24	41	25	8	37	31	24
Nord-Jæren/Ytre-Ryfylke	15	32	36	18	11	41	35	13	8	13	13	9
Stavanger	0	42	29	13	14	40	33	14	16	38	31	10
Sandnes	16	35	33	17	12	36	34	18	13	35	33	19
Sør-Jæren	10	32	38	20	10	31	33	26	9	31	36	25
ROGALAND 2005	14	35	33	19	11	35	34	20	12	35	33	20

	% AV 18-ÅRINGENE UTEN NY KARIES, DT=0									
	1996	1997	1998	1999	2000	2001	2002	2003	2004	2005
Nord-Ryfylke t.o.m 2004	48	47	51	54	56	53	56	51	59	-
Nord-Rogaland	42	39	35	39	44	43	44	49	44	42
Sør-Ryfylke	48	44	48	35	47	49	47	48	43	46
Nord-Jæren/Ytre-Ryfylke	51	52	58	52	47	53	47	48	48	46
Stavanger	49	55	54	48	55	60	55	50	51	46
Sandnes	39	40	49	47	47	50	47	46	48	45
Sør-Jæren	37	48	46	47	51	51	51	50	44	43
ROGALAND 2005	44	46	48	46	50	52	50	49	48	44
Norge	47	48	49	50	51	50	50			

2005 ble Haugesund/Karmøy tannhelse distrikt slått sammen med Nord-Ryfylke tannhelse distrikt til Nord-Rogaland tannhelse distrikt. Tallene under Nord-Rogaland fra 1997 til 2004 er tallene fra Haugesund/Karmøy tannhelse distrikt.

TANNHELSE ROGALAND FKF

Fylkestannlegen

Magnar Torsvik
Anfinn Valland
Ruth Linda Rasmussen
Hans-Otto Torgersen
Malik Beglerovic
Ståle Hermansen
Heidi Fosse
Helene Haver

Tannlegevakten (helgevakt)
Tannlegevakten (helgevakt)

Nord-Rogaland tannhelse distrikt

AMB Bokn tannklinikk
Haugesund sentrum tannklinikk
Kopervik tannklinikk

AMB Nedstrand tannklinikk
Norheim tannklinikk
Rossabo tannklinikk
Sand tannklinikk
Sandeid tannklinikk
Sauda tannklinikk
Skjold tannklinikk
Skudeneshavn tannklinikk
Tysvær tannklinikk
Vedavågen tannklinikk
Ølen tannklinikk
Åkrehamn tannklinikk
Overtannlege Eivind Hauge
eivind.hauge@tannrogfkk.no

Sør-Ryfylke tannhelse distrikt

AMB Forsand tannklinikk
Hjelmeland tannklinikk
Jørpeland tannklinikk
Tau tannklinikk
Overtannlege Steinar Bokn
steinar.bokn@tannrogfkk.no

Nord-Jæren/Ytre-Ryfylke tannhelse distrikt

AMB Finnøy tannklinikk
Kvitøy tannklinikk
Randaberg tannklinikk
Rennesøy tannklinikk
Sola tannklinikk
Tananger tannklinikk
Overtannlege Elisabeth Langberg
elisabeth.langberg@tannrogfkk.no

Stavanger tannhelse distrikt

Bjergsted tannklinikk
Gausel tannklinikk
Hundvåg tannklinikk
Madla tannklinikk
Kvernevik tannklinikk
Stavanger sentrum tannklinikk
Tjensvoll tannklinikk
Spes.periodonti Arne Osvik
Spes.kjeveortopedi Svein Vikse
Overtannlege Trond Stromstad
trond.stromstad@tannrogfkk.no

Sandnes tannhelse distrikt

AMB Ganddal tannklinikk
Hommersåk tannklinikk
Høle tannklinikk
Lura tannklinikk
Moi tannklinikk
Oltedal tannklinikk
Sandnes sentrum tannklinikk
Vikeså tannklinikk
Ålgård tannklinikk
Overtannlege Øyvin Magnussen
oyvin.magnussen@tannrogfkk.no

Sør-Jæren tannhelse distrikt

AMB Bryne tannklinikk
Egersund tannklinikk
Klepp tannklinikk
Nærbø tannklinikk
Sokndal tannklinikk
Varhaug tannklinikk
Vigrestad tannklinikk
Åna tannklinikk
Spes.kjeveortopedi Svein Vikse
Overtannlege Åge Hansen
age.hansen@tannrogfkk.no

Postadresse

Boks 130 4001 Stavanger
mob 90 17 53 08

mob 90 10 31 33
mob 94 83 68 00
mob 91 86 55 49

Stavanger sentrum tannklinikk
Haugesund sentrum tannklinikk

5561 Bokn
Boks 325 5501 Haugesund
Boks 253 4291 Kopervik
Boks 11 5560 Nedstrand
Boks 1243 5508 Karmsund
Spannav.89 5532 Haugesund
Helsetunet 4230 Sand
5585 Sandeid
Boks 173 4201 Sauda
Vikanes 5574 Skjold
Boks 10 4297 Skudeneshavn
Bergbygget 5563 Førresfjorden
Boks 34 4276 Vedavågen
Postboks 14 5588 Ølen
Boks 139 4296 Åkrehamn
Haugesund sentrum tannklinikk

4110 Forsand
Helsesenteret 4130 Hjelmeland
Fjelltunv. 84 4100 Jørpeland
Helsesenteret 4120 Tau
Jørpeland tannklinikk

4160 Finnøy
4180 Kvitøy
Randabergv 370 4070 Randaberg
Postboks 36 4159 Rennesøy
Boks 105 4097 Sola
Skibmannsv.3 4056 Tananger
Sola tannklinikk

Tastagt. 30-32 4007 Stavanger
Boganesgeilen 9 B 4032 Stavanger
Boks 113 4086 Hundvåg
Madlamarkv. 2 A, 4041 Hafrsfjord
Kvernevik 42 4049 Hafrsfjord
Boks 130 4001 Stavanger
Tjensvolltorget 4 4021 Stavanger
Boks 130 4001 Stavanger
Tastagt. 30-32 4007 Stavanger
Stavanger sentrum tannklinikk

Olakbakken 5 4322 Sandnes
Nøtteskjellv 3 4310 Hommersåk
Boks 1045 4308 Sandnes
Gamlev. 4 4315 Sandnes
4460 Moi
4333 Oltedal
Holbergsgt. 19 4306 Sandnes
4389 Vikeså
Rettedalen 11 4330 Ålgård
Sandnes sentrum tannklinikk

Storgt. 28 4340 Bryne
Boks 368 4379 Egersund
Olav Hålandsveg 2 4352 Kleppe
Hå helsesenter 4365 Nærbø
Boks 65 4381 Hauge i Dalane
Ånestadv. 17 4360 Varhaug
Helsesenteret 4362 Vigrestad
Åna Kretsfengsel 4365 Nærbø
Helsesenteret 4362 Vigrestad
Nærbø tannklinikk

Telefon

51 51 66 00
51 51 69 07
51 51 68 29
51 51 68 31
51 51 69 09

51 51 69 35
51 51 69 96
51 51 69 94
51 52 33 44
90 12 96 00

52 75 25 80
52 70 77 00
52 83 40 10
52 77 83 51
52 84 59 90
52 72 74 39
52 79 71 72
52 76 11 80
52 78 89 30
52 76 21 97
52 82 87 01
52 75 45 20
52 84 57 00
53 76 85 01
52 81 53 93
52 70 77 07

51 70 03 19
51 75 03 57
51 74 03 90
51 74 62 31
51 74 03 94

51 71 48 80
51 73 53 48
51 41 49 30
51 72 07 30
51 65 35 10
51 71 86 90
51 65 35 42

51 53 32 00/01
51 81 62 00
51 85 60 10
51 59 73 50
51 93 40 70
51 56 44 20
51 93 86 60
51 56 44 23
51 53 32 00 (fredag)
51 56 44 28

51 68 31 80
51 97 17 90
51 67 06 99
51 96 16 20
51 40 11 70
51 61 08 05
51 60 38 80
51 45 24 06
51 61 24 40
51 60 38 88

51 77 16 00
51 46 24 50
51 78 60 50
51 79 99 20
51 47 44 20
51 79 85 40
51 79 15 79
51 79 91 72
51 79 15 70
51 79 99 25

Telefax

51 51 68 76

52 75 25 81
52 70 77 01
52 83 40 17
52 77 35 05
52 84 59 99
52 72 14 45
52 79 74 26
52 76 02 00
52 78 89 39
52 76 22 62
52 82 83 24
52 77 74 98
52 84 57 01
53 76 86 01
52 81 54 79
52 70 77 01

51 70 31 45
51 75 05 19
51 74 87 30
51 74 54 22
51 74 87 30

51 71 48 81
51 41 91 85
51 72 07 31
51 65 35 16
51 71 86 91
51 65 35 16

51 53 32 02
51 81 62 01
51 59 40 20
51 59 73 51
51 93 40 71
51 56 44 21
51 93 86 61
51 56 44 21
51 56 44 21
51 56 44 21

51 62 46 65
51 97 17 91
51 67 06 99
51 96 16 21
51 40 11 12
51 60 38 81
51 45 12 21
51 61 92 17
51 60 38 81

51 77 16 01
51 46 24 51
51 78 60 51
51 43 41 80
51 47 61 59
51 79 85 45
51 43 13 95
51 79 91 72
51 79 15 70
51 43 13 95
51 43 41 80

Alle ansatte har mailadresser etter malen fornavn.etternavn@tannrogfkk.no
www.tannhelse Rogaland.no

www.tannhelserogaland.no



ROGALAND
FYLKESKommUNE

TANNHELSE ROGALAND FKF